

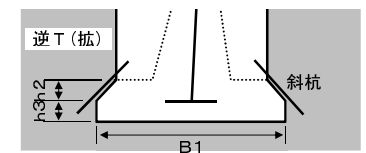
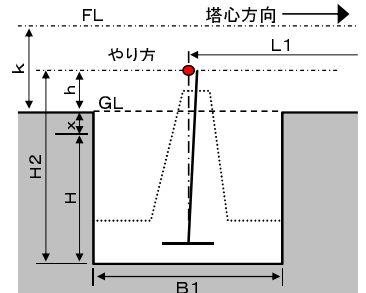
自主検査記録書 (単体床盤)

支持物番号	
型	
継脚	

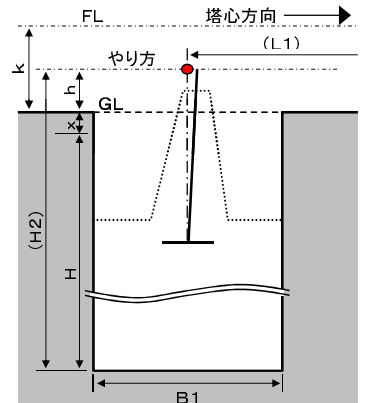
工事件名： _____

脚	片継脚(m) k	ポスト継(m) x	基礎		方向(L,R)	角度(° ~')	FL(m)	地目	偏心量(m)
			種類	型(B-H)					
a									
b									
c									
d									

深礎以外



深礎



- k : 片継脚
- h : 立上り長さ
- L₁ : 掘削穴中心
(上端筋位置 逆T-床板有筋)
- (L₁) : 削掘削穴中心
(礎材位置 逆T-床板無筋・深礎)
- H₂ : やり方~床盤(逆T)
- (H₂) : やり方~床盤(深礎)
- H₂ (H₂) = h + x + H
- h₂, h₃ : 拡底部寸法

自主検査項目

掘削	項目	結果	特記欄
掘削	F・L、水平角	設計値どおりか	良・否
	掘削形状	各辺寸法・深さは適正か	良・否
	栗石	設計値どおりか	良・否
	捨コン	設計値どおりか	良・否

測定記録

単位：mm

項目		a脚	b脚	c脚	d脚	
床盤検査	地耐力に不足はないか	有・無	有・無	有・無	有・無	
	確認調査の必要はないか	有・無	有・無	有・無	有・無	
	湧水はないか	有・無	有・無	有・無	有・無	
	径または幅 B1	設計値				
		測定値				
		差				
	L1 (L1)	設計値				
		測定値				
		差				
	H2 (H2)	設計値				
		測定値				
		差				
	h	設計値				
		測定値				
		差				
H	設計値					
	測定値					
	差					
h2	設計値					
	測定値					
	差					
h3	設計値					
	測定値					
	差					
備考	栗石厚	測定値				
	床盤コン	測定値				
	斜杭(拡底)	太さに間違いはないか	有・無	有・無	有・無	有・無
長さに間違いはないか		有・無	有・無	有・無	有・無	
本数に間違いはないか		有・無	有・無	有・無	有・無	
掘削床盤自主検査目標値		設計値に対し (+ mm以上)				

※作成上の注意：測定値については最小値を記入のこと。 ※目標値記入

処置・確認記録

手直し・処置	年月日	検査者氏名	内容	確認者

(全体評価・コメント)

	現場代理人サイン